



ФЕДЕРАЛЬНАЯ СЛУЖБА
ГОСУДАРСТВЕННОЙ СТАТИСТИКИ

Потребительский рынок и сфера услуг Алтайского края

Алтайкрайстат

январь 2023 года

- 01 Оборот розничной торговли
- 02 Оборот общественного питания
- 03 Объем платных услуг населению



ОБОРОТ РОЗНИЧНОЙ ТОРГОВЛИ

Алтайского края в январе 2023 года

36 246,1 млн рублей

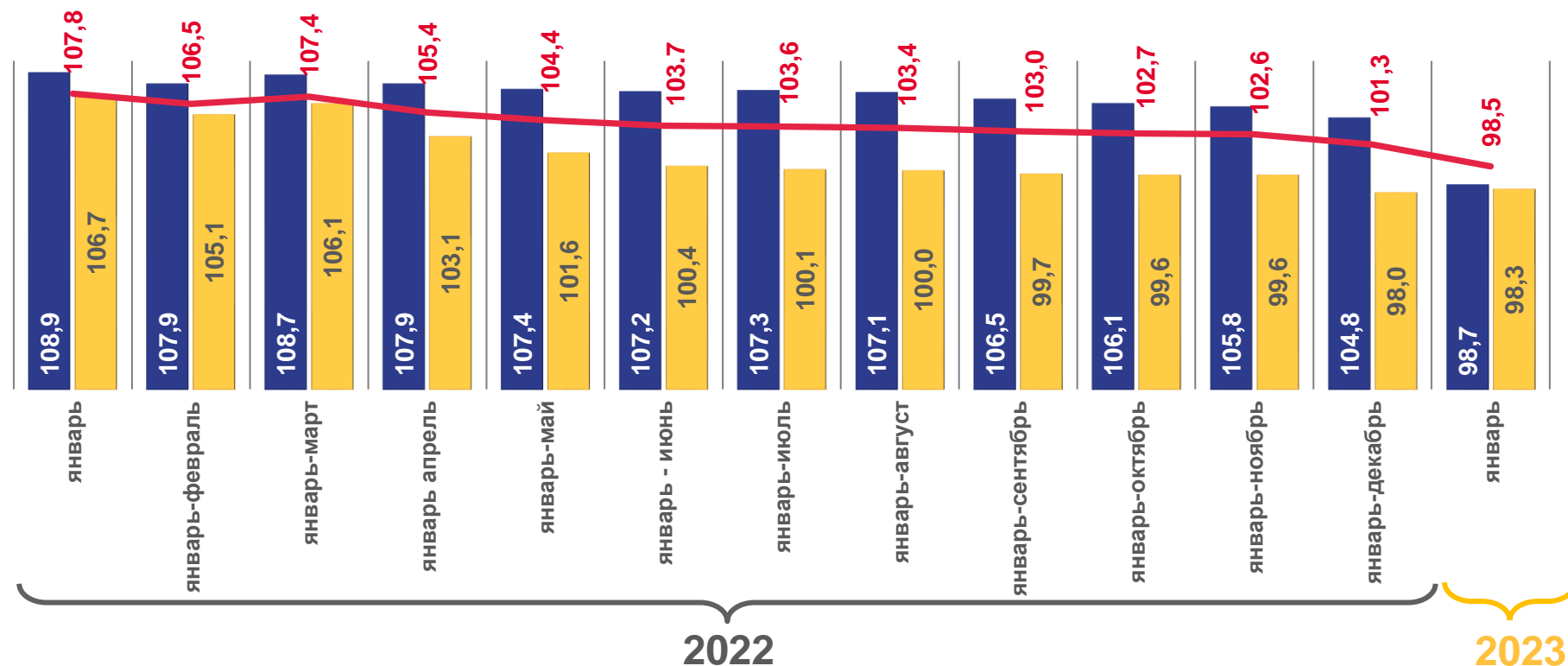



январь 2023 г.
к январю 2022 г.


98,5%


ДИНАМИКА ОБОРОТА РОЗНИЧНОЙ ТОРГОВЛИ

(нарастающим итогом в % к соответствующему периоду прошлого года, в сопоставимых ценах)



 Индекс физического объема оборота розничной торговли пищевыми продуктами, включая напитки и табачные изделия

 Индекс физического объема оборота розничной торговли непродовольственными товарами

 Индекс физического объема оборота розничной торговли

СТРУКТУРА ОБОРОТА РОЗНИЧНОЙ ТОРГОВЛИ

январь 2023 года

Пищевые продукты, включая напитки, и табачные изделия



18 000,0 млн рублей

98,7%

49,7 %

к январю 2022 г
в сопоставимых ценах

Непродовольственные товары



18 246,1 млн рублей

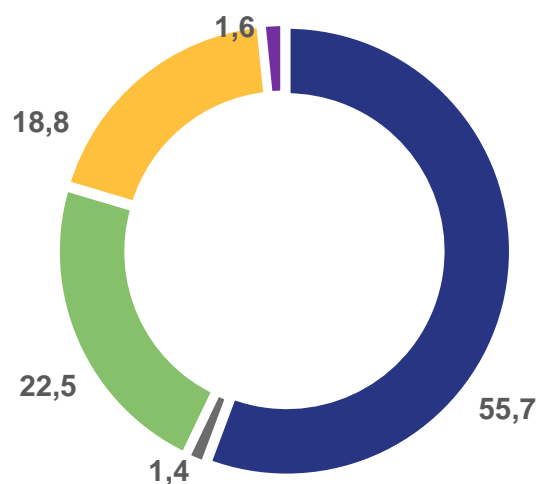
98,3%

50,3 %

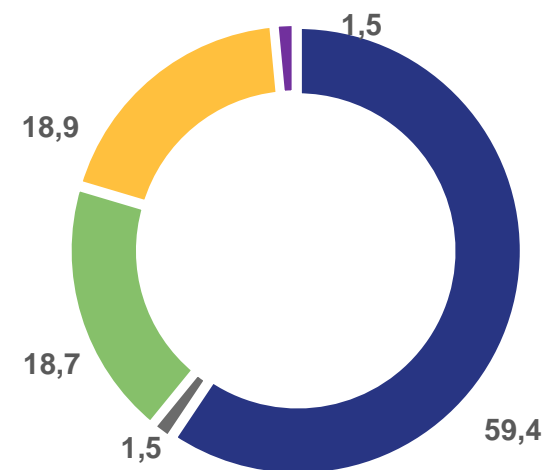
к январю 2022 г
в сопоставимых ценах

СТРУКТУРА ФОРМИРОВАНИЯ ОБОРОТА РОЗНИЧНОЙ ТОРГОВЛИ ПО ХОЗЯЙСТВУЮЩИМ СУБЪЕКТАМ

(в процентах)



Январь 2023



Январь 2022

- Крупные организации (включая организации, не относящиеся к субъектам малого и среднего предпринимательства)
- Субъекты среднего предпринимательства
- Малые предприятия (включая микропредприятия)

- Индивидуальные предприниматели, реализующие товары вне рынка
- Продажа товаров на розничных рынках и ярмарках



ТОВАРНЫЕ ЗАПАСЫ В ОРГАНИЗАЦИЯХ РОЗНИЧНОЙ ТОРГОВЛИ

в процентах к предыдущему месяцу

ЗАПАСЫ НА КОНЕЦ МЕСЯЦА

января 2023 года



28 213,7 млн рублей



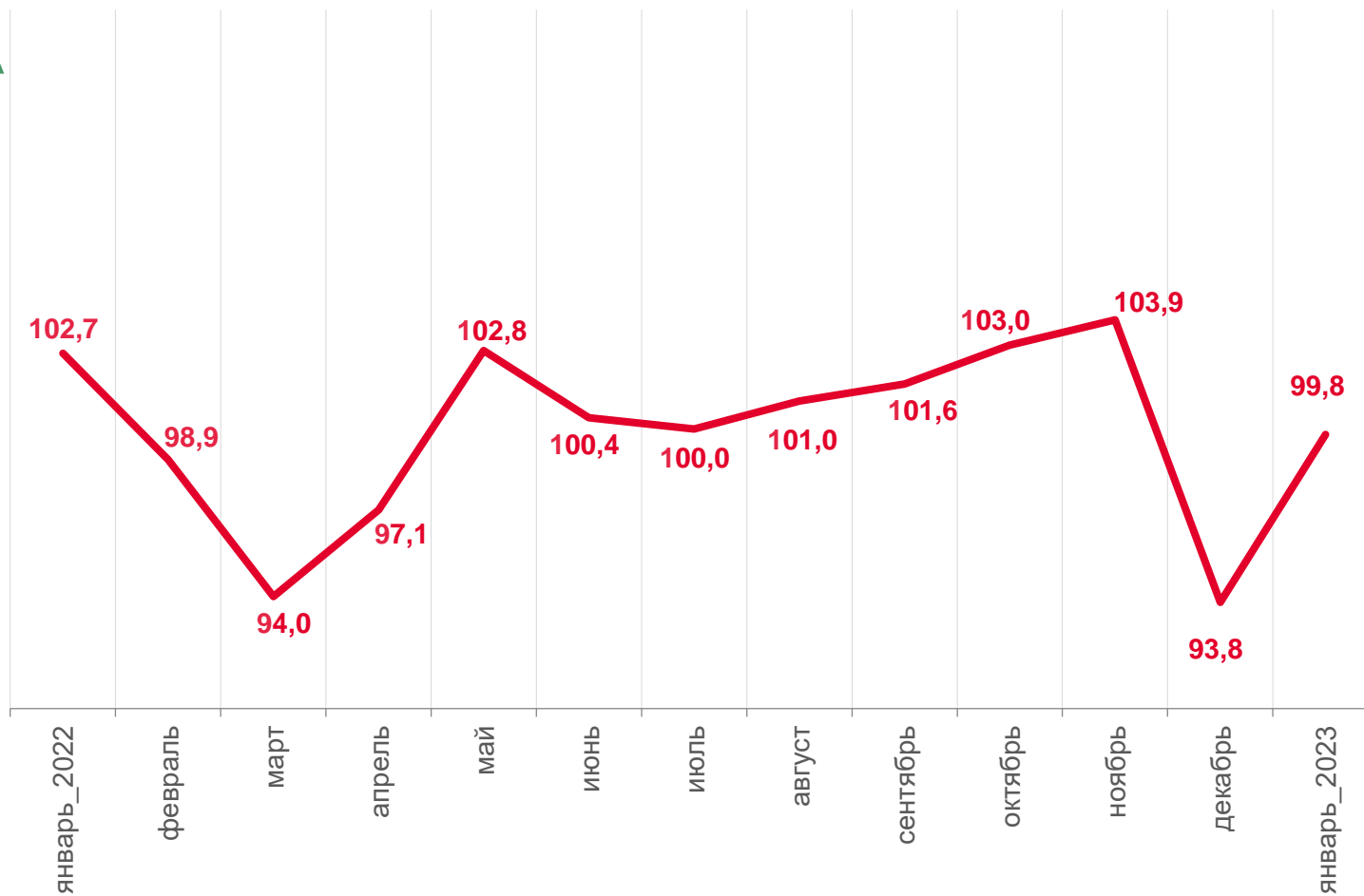
95,7 %

К соответствующему месяцу 2022 года

43

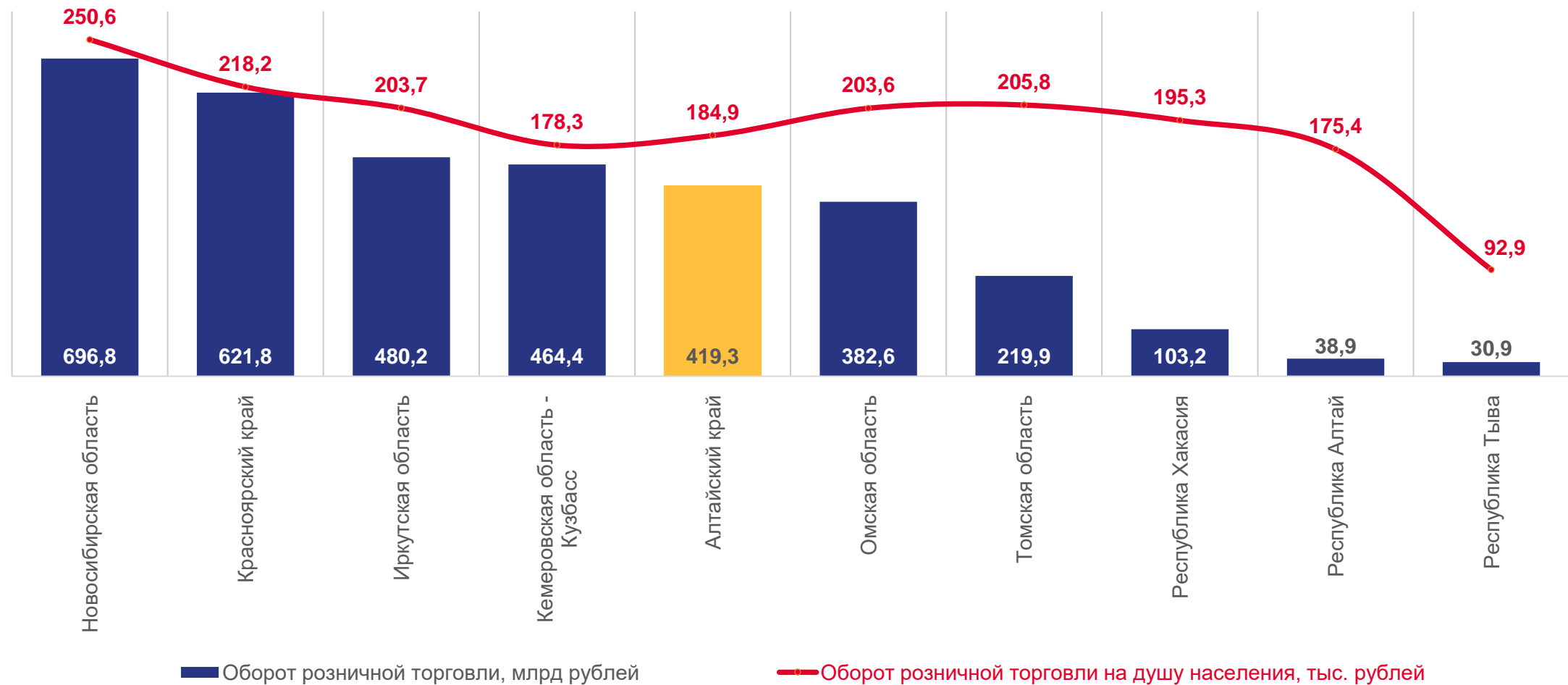
дня торговли

Обеспеченность товарами запасами на конец января 2023 года



ДИНАМИКА ОБОРОТА РОЗНИЧНОЙ ТОРГОВЛИ ПО РЕГИОНАМ СИБИРСКОГО ФЕДЕРАЛЬНОГО ОКРУГА

за январь - декабрь 2022 года



ОБОРОТ ОБЩЕСТВЕННОГО ПИТАНИЯ

Алтайского края

январь 2023 года

ДИНАМИКА ОБОРОТА ОБЩЕСТВЕННОГО ПИТАНИЯ

млн рублей

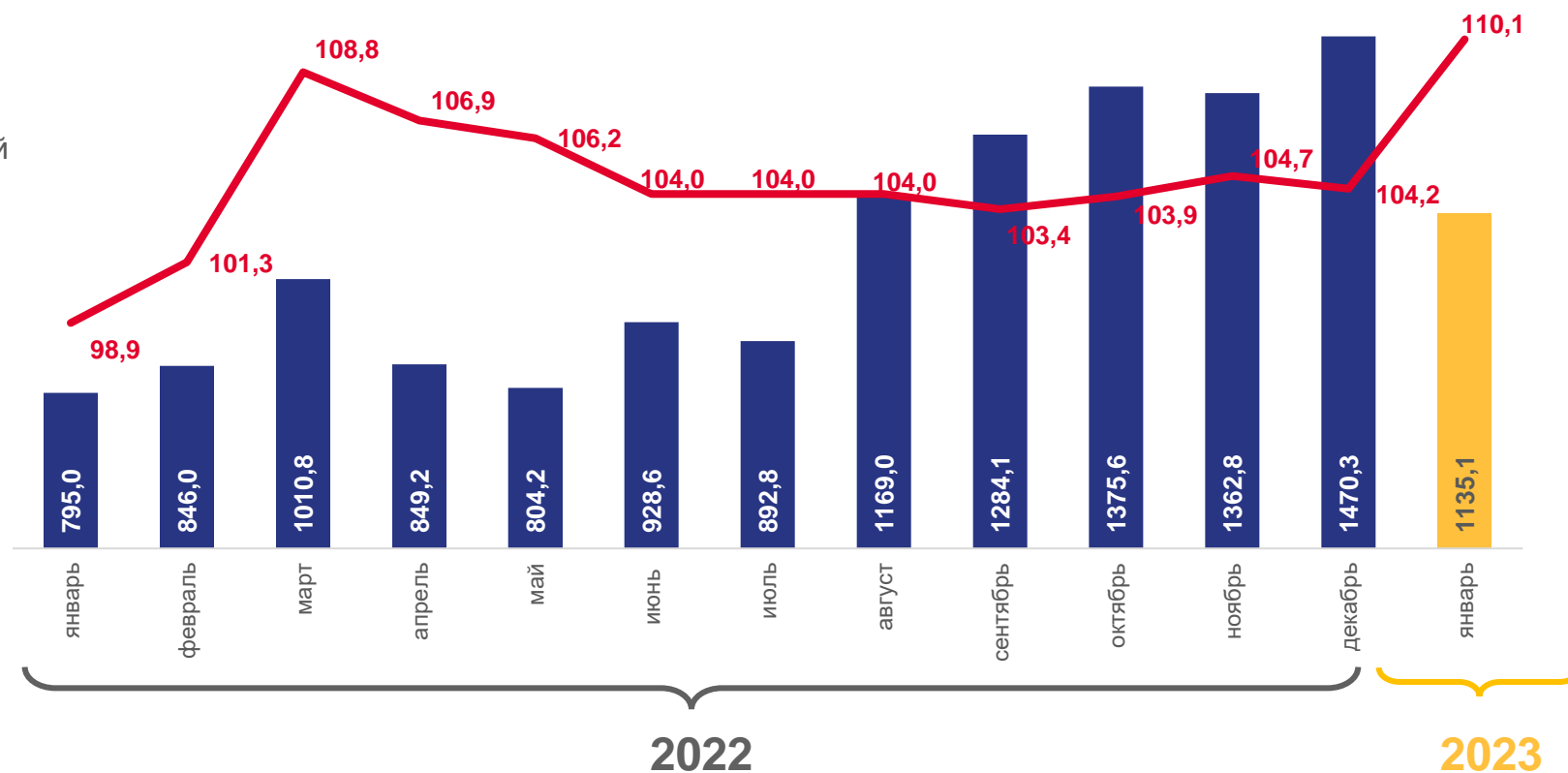


1 135,1

млн рублей

январь 2023 г.
к январю 2022 г.

110,1%



Индекс физического объема с начала отчетного года к соответствующему периоду прошлого года, в %



2022

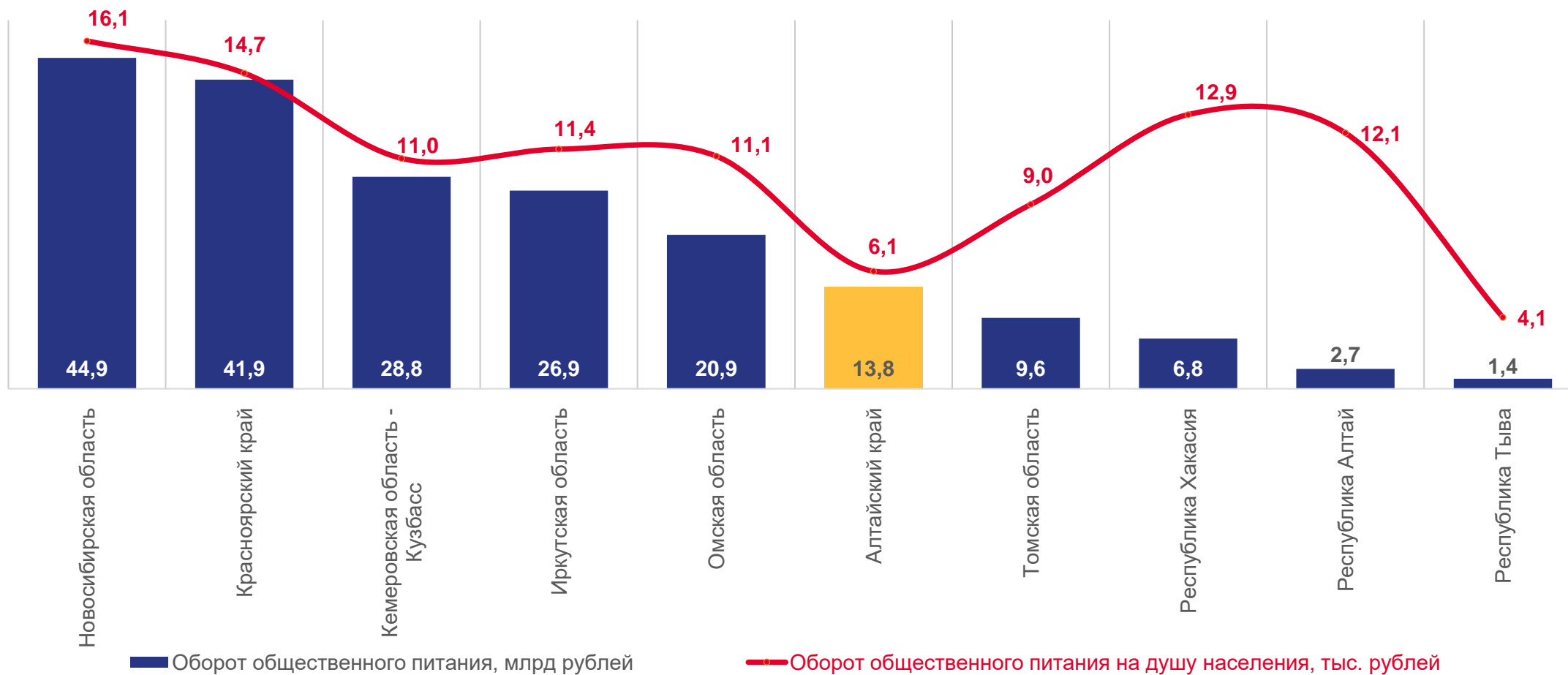


2023



ДИНАМИКА ОБОРОТА ОБЩЕСТВЕННОГО ПИТАНИЯ ПО РЕГИОНАМ СИБИРСКОГО ФЕДЕРАЛЬНОГО ОКРУГА

за январь - декабрь 2022 года



ДИНАМИКА ОБЪЕМА ПЛАТНЫХ УСЛУГ населению Алтайского края в январе 2023 года

11 613,6

млн рублей,
оказано
платных услуг

январь 2023 г.
к январю 2022 г.

102,9%



КОММУНАЛЬНЫЕ



ТЕЛЕКОММУНИКАЦИОННЫЕ



БЫТОВЫЕ



ПРОЧИЕ



ТРАНСПОРТНЫЕ



ЖИЛИЩНЫЕ



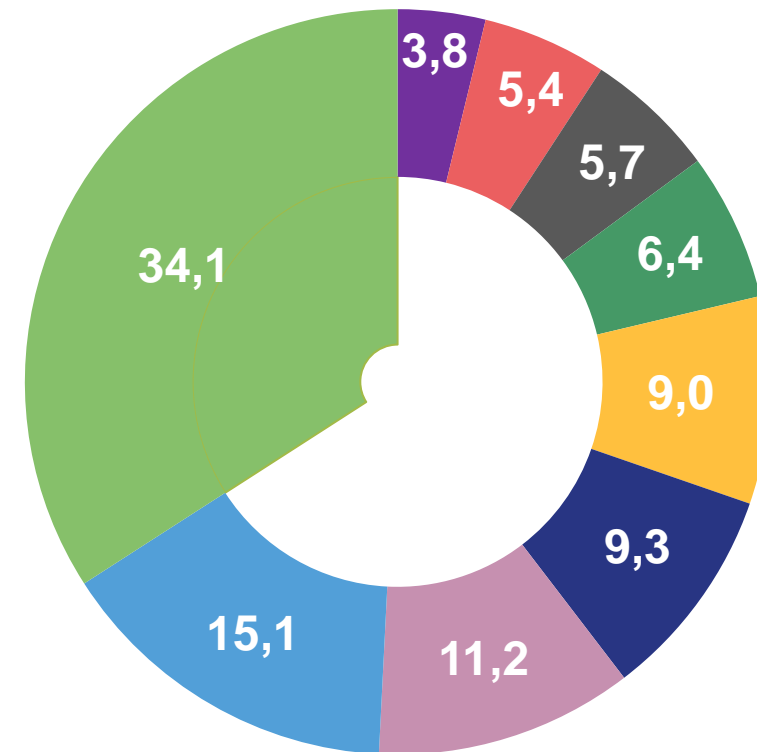
ОБРАЗОВАНИЕ



МЕДИЦИНСКИЕ



СПЕЦИАЛИЗИРОВАННЫХ
КОЛЛЕКТИВНЫХ
СРЕДСТВ РАЗМЕЩЕНИЯ



СТРУКТУРА ПЛАТНЫХ УСЛУГ НАСЕЛЕНИЮ ПО ВИДАМ
(в % к итогу)



ДИНАМИКА ОБЪЕМА ПЛАТНЫХ УСЛУГ

2022 ¹⁾ объем платных услуг		ИФО в % к соответствующему периоду прошлого года	2023 ²⁾ объем платных услуг	
(млн рублей)				(млн рублей)
9 940,6	+4,2		январь	+2,9 11 613,6
20 622,6	+3,8		январь-февраль	
31 585,7	+4,2		январь-март	
41 970,2	+3,4		январь-апрель	
51 646,0	+3,4		январь-май	
61 381,9	+3,8		январь-июнь	
70 936,2	+4,1		январь-июль	
80 495,1	+4,4		январь-август	
90 150,7	+4,3		январь-сентябрь	
99 925,5	+4,3		январь-октябрь	
110 243,9	+4,2		январь-ноябрь	
121 623,9	+4,0		январь-декабрь	

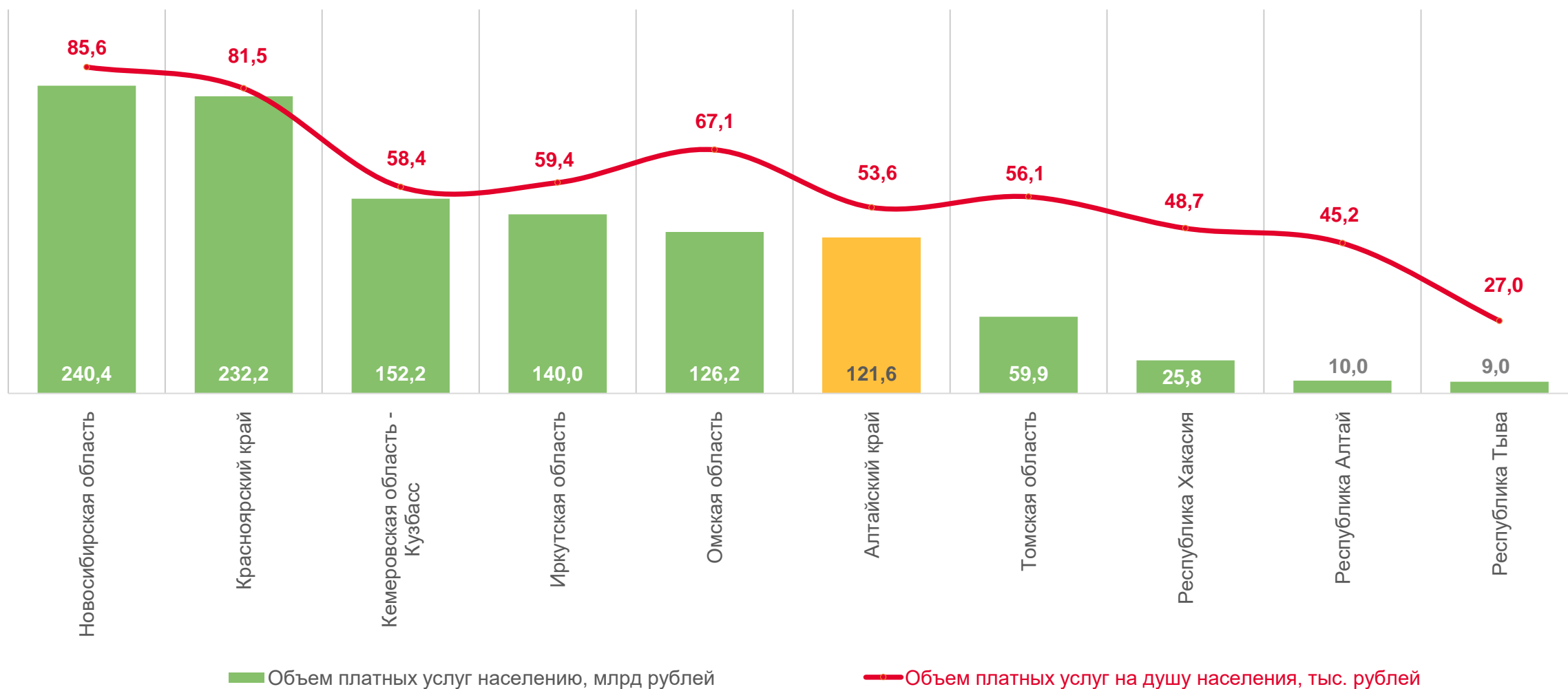
1) Данные уточнены за счет включения административных данных об объеме средств за проезд населения по платным автомобильным дорогам и использование на платной основе парковок (парковочных мест), расположенных на дорогах общего пользования.

2) Предварительные данные.



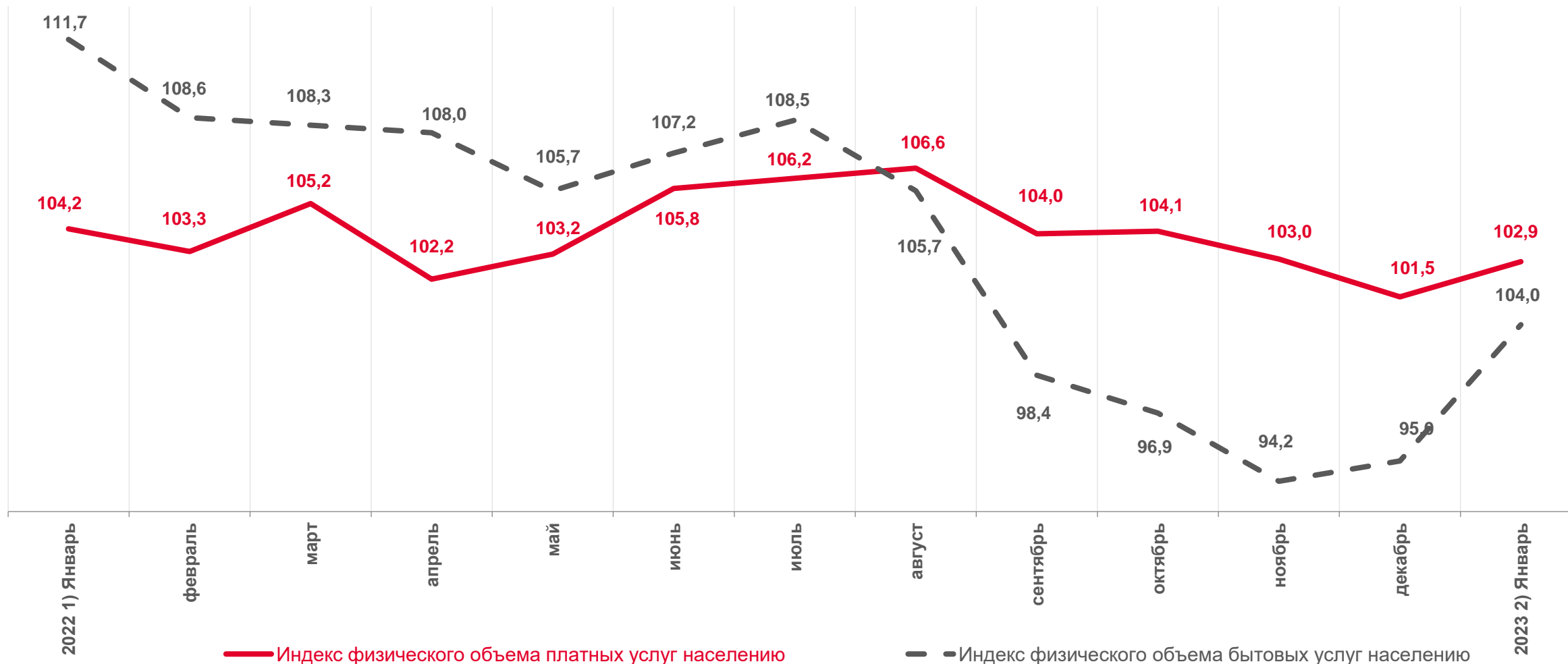
ДИНАМИКА ОБЪЕМА ПЛАТНЫХ УСЛУГ ПО РЕГИОНАМ СИБИРСКОГО ФЕДЕРАЛЬНОГО ОКРУГА*

за январь-декабрь 2022 года*



ДИНАМИКА ПЛАТНЫХ И БЫТОВЫХ УСЛУГ

в процентах к соответствующему месяцу прошлого года



1) Данные уточнены за счет включения административных данных об объеме средств за проезд населения по платным автомобильным дорогам и использование на платной основе парковок (парковочных мест), расположенных на дорогах общего пользования.
 2) Предварительные данные.

